

DRYING YOUR LAUNDRY

STEP-BY-STEP INSTRUCTIONS

1 CLEAN LINT FILTER



Remove all lint from the filter before using the dryer

* A full lint trap is a fire hazard while a clean lint trap speeds up drying time


2 LOAD DRYER



Add your clothes to the dryer

* 1 washer load = 1 dryer load

3 SELECT TEMPERATURE



Select your desired TEMP

* Please reference your clothing labels for proper temperatures

DOING THE FOLLOWING WILL DESTROY CLOTHES OR EQUIPMENT


- ~~×~~ OVERLOADING DRYER
- ~~×~~ DRYING FOOTWEAR
- ~~×~~ SITTING ON MACHINES
- ~~×~~ DRYING COMFORTERS

4 MAKE PAYMENT



If required

5 START MACHINE



Push the START button to begin drying

BEST PRACTICES




Double-check clothing label for recommended temperature settings.

Sort clothes by types of fabrics and place similar fabrics together.

Remove your clothes promptly so others can use the machine.

Drying footwear can lead to damaged shoes and equipment.



SECADO DE LA ROPA

INSTRUCCIONES PASO A PASO

1 LIMPIAR EL FILTRO DE PELUSAS



Retire toda la pelusa del filtro antes de utilizar el secado

* Un colector de pelusas lleno es un peligro de incendio mientras que un colector de pelusas limpio acelera el tiempo de secado

2 CARGUE LA SECADORA



Añada la ropa a la secadora

* 1 carga de lavadora = 1 carga de secadora

3 SELECCIONE LA TEMPERATURA



Seleccione la temperatura deseada

* Por favor compruebe sus etiquetas de ropa para temperaturas adecuadas

HACER LO SIGUIENTE DESTRUIRÁ LA ROPA O EL EQUIPO

- SOBRECARGAR LA SECADORA
- SECAR LOS ZAPATOS
- SENTARSE EN LAS MAQUINAS
- SECAR COLCHAS

4 REALIZAR EL PAGO




Si es necesario

5 INCIAR LA MAQUINA



Precione el botón de inicio para comenzar el secado

MEJORES PRÁCTICAS



Compruebe en la etiqueta de la ropa los ajustes de temperatura recomendados.



Clasificar la ropa por tipos de tejidos y colorar juntos los tejidos similares.



Retira tu ropa rápidamente para que otros puedan usar la máquina.



Secar los zapatos puede hacer que se dañen los zapatos y el equipo.

